



**AMIL**  
MONTAGENS INDUSTRIAIS E  
ESTRUTURAS METÁLICAS

## PORTFOLIO **AMIL LTDA**




COM ATUAÇÃO NO SETOR INDUSTRIAL DESDE O ANO DE 2000,  
DISPÕE DE UMA EQUIPE TOTALMENTE CAPACITADA PARA MELHOR  
ATENDER AOS SEUS CLIENTES ABRANGENDO AS ÁREAS DE:  
MECÂNICA, ELÉTRICA E CIVIL.



# QUAL É O PESO DO SEU PROJETO?

SEJA QUAL FOR ELE, CONTE COM A AMIL LTDA.







**AMIL**

MONTAGENS INDUSTRIAIS E  
ESTRUTURAS METÁLICAS



# MONTAGENS INDUSTRIAIS E ESTRUTURAS METÁLICAS

FABRICAÇÃO DE ESTRUTURAS METÁLICAS

PROJETO, FABRICAÇÃO, INSTALAÇÃO E MANUTENÇÃO



[AMILLTDA.COM.BR](http://AMILLTDA.COM.BR)








45



46



47



48



51



52



49



50



53



54



55



56



57



58



59




61



60



62




63



64



65



66






45



46



47



48



51



52



49



50



53



54



55



56



57



58



59




61



60



62



63



64





65



66







1 - MONTAGEM DO BRITADOR  
2 - MONTAGEM DE CORREIA TRANSPORTADORA  
3 - MONTAGEM DE PAINEL ELÉTRICO  
4 - MONTAGEM DE ANDAIMES  
5 - REPARO DE PLATAFORMA  
6 - MONTAGEM DE PROTEÇÃO DE PARTES MÓVEIS  
7 - MONTAGEM DE PLATAFORMA  
8 - MONTAGEM DE PROTEÇÃO DE MÁQUINAS  
9 - DESMONTAGEM / IÇAMENTO DE BRITADOR  
10 - MANUTENÇÃO DE GRELHA  
11 - MONTAGEM DE PROTEÇÃO DE PARTES MÓVEIS

12 - MANUTENÇÃO EM CORREIA TRANSPORTADORA  
13 - MONTAGEM DE PROTEÇÃO DE PARTES MÓVEIS  
14 - MONTAGEM DE CORREIA TRANSPORTADORA  
15 - REPARO DE PROTEÇÃO DE MÁQUINAS  
16 - MANUTENÇÃO EM CORREIA TRANSPORTADORA  
17 - MONTAGEM DE CORREIA TRANSPORTADORA  
18 - REPARO EM PLATAFORMA  
19 - DESMONTAGEM DE TAMPA DO TORRADOR DE CACAU  
20 - MONTAGEM DE CORREIA TRANSPORTADORA  
21 - MONTAGEM DE PROTEÇÃO DE PARTES MÓVEIS  
22 - MANUTENÇÃO DE CORREIA TRANSPORTADORA

23 - MONTAGEM DO ALIMENTADOR DA CORREIA TRANSPORTADORA  
24 - MONTAGEM DO ALIMENTADOR / CORREIA TRANSPORTADORA  
25 - IÇAMENTO DE TUBULAÇÃO  
26 - MONTAGEM DA NOVA TAMPA DO TORRADOR  
27 - DESMONTAGEM DO BRITADOR  
28 - MONTAGEM DE FORNO  
29 - LIMPEZA DE ESTRUTURA  
30 - FABRICAÇÃO DE FLANGES  
31 - CONSTRUÇÃO DE CASA PARA MÁQUINAS  
32 - MONTAGEM DE REFORÇO ESTRUTURAL  
33 - MONTAGEM DE TUBULAÇÃO DE ÁGUA

34 - MONTAGEM DE FORNO  
35 - CONSTRUÇÃO DE CASA PARA MÁQUINAS  
36 - MONTAGEM DE ESTRUTURA METÁLICA  
37 - EQUIPE  
38 - MONTAGEM DE TUBULAÇÃO DE ÁGUA  
39 - MONTAGEM DE REFORÇO ESTRUTURAL  
40 - MONTAGEM DE COMPORTA PARA BARRAGEM  
41 - MONTAGEM DE PAINEL ELÉTRICO  
42 - CONSTRUÇÃO DE CASA PARA MÁQUINAS  
43 - INSTALAÇÃO ELÉTRICA DE REFLETORES  
44 - IÇAMENTO DE TUBULAÇÃO DE ÁGUA

45 - MONTAGEM DE CORREIA TRANSPORTADORA  
46 - IÇAMENTO / MONTAGEM DE CHAMINÉ  
47 - CONSTRUÇÃO DE CASA PARA MÁQUINAS  
48 - MONTAGEM DE COBERTURA PARA SILO DE CONCRETO  
49 - MONTAGEM DE COMPORTA PARA BARRAGEM  
50 - MANUTENÇÃO EM PAINEL ELÉTRICO  
51 - MONTAGEM DE REFORÇO ESTRUTURAL  
52 - MANUTENÇÃO EM PAINEL ELÉTRICO  
53 - DESMONTAGEM / LIMPEZA DE TELHADO  
54 - DESMONTAGEM DE TAMPA DO TORRADOR DE CACAU  
55 - MONTAGEM DE ESTRUTURA METÁLICA

56 - MONTAGEM DE TUBULAÇÃO DA BICA DE DESCARGA  
57 - MONTAGEM DE TELHADO  
58 - IÇAMENTO / MONTAGEM DE EXAUSTOR  
59 - MONTAGEM DE PAINEL ELÉTRICO  
60 - MONTAGEM DE REFORÇO ESTRUTURAL  
61 - MONTAGEM DE CORREIA TRANSPORTADORA  
62 - MONTAGEM DE FORNO  
63 - MONTAGEM DE ANDAIMES  
64 - MONTAGEM DE REFORÇO ESTRUTURAL  
65 - MANUTENÇÃO EM GRELHA DO BRITADOR  
66 - DESMONTAGEM DA TAMPA DO TORRADOR DE CACAU

67 - CONSTRUÇÃO DE CASA PARA MÁQUINAS  
68 - MONTAGEM DE TUBULAÇÃO DE ÁGUA  
69 - MONTAGEM DE PAINEL ELÉTRICO  
70 - RETIRADA DO TAMBOR DO TORRADOR DE CACAU  
71 - MANUTENÇÃO NA GRELHA DO BRITADOR  
72 - CONCRETAGEM DA BASE DA CASA DE MÁQUINAS  
73 - CONCRETAGEM DA BASE DA CASA DE MÁQUINAS  
74 - DESMONTAGEM / IÇAMENTO DE CHAMINÉ  
75 - MONTAGEM DE FORNO  
76 - IÇAMENTO DA TAMPA DO TORRADOR DE CACAU  
77 - IÇAMENTO / MONTAGEM DE TUBULAÇÃO DO EXAUSTOR  
78 - MONTAGEM DE REFORÇO ESTRUTURAL  
79 - IÇAMENTO / MONTAGEM DE CHAMINÉ

80 - MONTAGEM DE VIGAS / TELHADO  
81 - CONSTRUÇÃO DE CASA DE MÁQUINAS  
82 - MONTAGEM DE REFORÇO ESTRUTURAL  
83 - CONSTRUÇÃO DE CASA DE MÁQUINAS  
84 - MONTAGEM DE ESTRUTURA METÁLICA  
85/92 - SALA DE TREINAMENTO  
86 - ALMOXARIFADO  
87/90 - SALA DO ESCRITÓRIO CENTRAL  
88 - ALMOXARIFADO DE EPI'S  
89/91 - SALA DE REUNIÕES  
93 - INTERIOR DA AMIL  
94 - FACHADA DA AMIL



# QUAL É O PESO DO SEU PROJETO?

SEJA QUAL FOR ELE, CONTE COM A **AMIL LTDA.**

A AMIL LTDA. ATUANDO NO RAMO DE MONTAGEM E MANUTENÇÃO INDUSTRIAL, SE COMPROMETE A FORNECER SEUS SERVIÇOS COM QUALIDADE E PONTUALIDADE, SEM PERDER DE VISTA A SEGURANÇA E A SAÚDE DOS SEUS COLABORADORES VISANDO A SATISFAÇÃO DE CLIENTES E PARCEIROS RESPEITANDO O MEIO AMBIENTE E COMUNIDADE.

PARA GARANTIR UMA MELHOR SEGURANÇA, OPTA SEMPRE EM UTILIZAR MATERIAIS COM QUALIDADES SUPERIORES, ESSA É A GARANTIA DE UM PRODUTO FINAL PERFEITO E DURADOURO.

A CONSTRUÇÃO ESTÁVEL REQUER UMA BASE SÓLIDA E ROBUSTA, A AMIL LTDA PRESTA ATENÇÃO A TODOS OS PEQUENOS DETALHES DO PROCESSO

PARA OBTER O MELHOR RESULTADO, DESSA FORMA GARANTE A MESMA QUALIDADE QUE SEMPRE OFERECERAM A TODOS OS SEUS CLIENTES QUE ATÉ HOJE VÊM CONFIANDO EM SEU TRABALHO E SÃO ESTES MESMOS OS SEUS INDICADORES DE SUCESSO.

## CLIENTES

**BARRY CALLEBAUT**

**Cargill**



**EMILFAY**

**RHI MAGNESITA**

**LARGO RESOURCES**

**XILOLITE**

**Galvani BAMIN**

## PARCEIROS

**SANTARITA LOCAÇÕES**  
GUINDASTES, MÓDULOS E EQUIPAMENTOS OPERACIONAIS

**MSR**

**TQKKI**



Siga-nos nas redes e confira tudo o que nós da Amil LTDA temos para te oferecer!

ENTRE EM CONTATO CONOSCO  
**77 3441 4633**

[AMILTDA.COM.BR](http://AMILTDA.COM.BR) | [CONTATO@AMILTDA.COM.BR](mailto:CONTATO@AMILTDA.COM.BR)

AV. CENTENÁRIO, 1886, RODDVIÁRIO - BRUMADO/BA